

Manuel relatif aux mutations automatiques de bagues belges

Un nouvel "item" a été ajouté à votre login personnel sur la plate-forme RFCB, relatif à la mutation automatique. Vous pouvez le trouver sous la rubrique " Mes bagues et mutations"

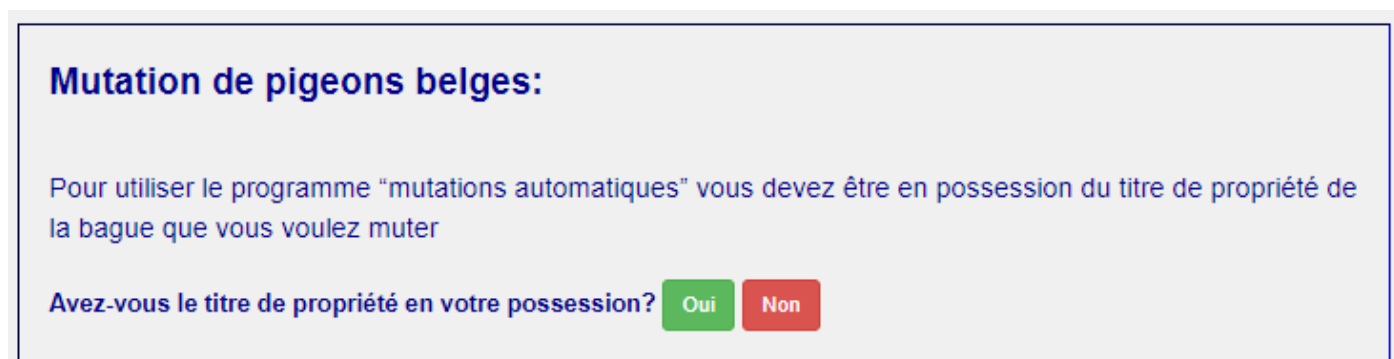



La première exigence pour l'utilisation du système est que vous soyez en possession du titre de propriété du pigeon pour lequel vous demander la mutation.

Le programme traite uniquement les numéros de bague belges !!!

A la fin du document, vous trouverez quelques question fréquemment posées et leurs réponses.

1. Demande d'une nouvelle mutation bague par bague



Vous introduisez le numéro de la bagues (7 chiffres) repris sur le titre de propriété, l'année (4 chiffres) dans le cadre, 1 doit être indiqué au niveau du nombre. Vous cliquez sur **Ajouter** et la mutation est ajoutée à la liste en dessous de l'écran. A ce moment, la mutation n'est pas encore demandée.

Vous pouvez maintenant introduire un autre numéro de bague et ajouter.

Si vous demandez une mutation qui a déjà, auparavant, été demandée et pour lequel le dossier n'est pas encore clôturé, vous recevez ce message.

Une demande de mutation est déjà en cours pour ce numéro de bague(6901018-2024) 

Mutation de pigeons belges:

Info du pigeon:

Bague:


Année:

Nombre:

Si le dernier propriétaire du pigeon que vous souhaitez muter **n'a pas d'adresse email** ou si la bague **n'est pas dans notre fichier**, vous recevrez un avis et vous devrez effectuer la mutation selon la procédure classique (Envoyer à Halle)


Vous ne pouvez pas muter cette bague. elle n'est pas liée à un loft ou à une association. (5041805-2024) Le numéro de bague a été attribué à un amateur, mais celui-ci n'a pas fourni d'adresse email. Vous ne pouvez donc muter le pigeon qu'en fournissant le titre de propriété à la RFCB.

Mutation de pigeons belges:

Vous ne pouvez pas muter cette bague. elle n'est pas liée à un loft ou à une association. (6901118-2024) 

Mutation de pigeons belges:

Si la bague a déjà été demandée par vos soins et que la demande de mutation est validée, ou si vous essayez de muter une bague qui, par l'achat, a été attribuée à votre numéro de licence, vous recevez ce mail.

Ce pigeon est déjà lié à votre colombier(3901019-2024) 

Mutation de pigeons belges:

Pour demander une/ des mutation(s) de manière effective, vous devez cliquer sur le bouton vert. **Demandez une mutation pour les pigeons ci-dessous**

Mutation de pigeons belges:

Info du pigeon:

Bague:

Année:

Nombre:

Remarques:

effacer la sélection
Demandez une mutation pour les pigeons ci-dessous
Nombre: 1

Action:	Bague:	Année:
<input type="checkbox"/>	2901117	2024

Après que vous ayez cliqué sur le bouton vert, vous recevez au-dessus de l'écran une confirmation de la mutation demandée et vous recevez un mail de confirmation si vous avez mentionné votre email adresse sur votre liste au colombier. Parfois, certains mails vont automatiquement dans le dossier « Mails indésirables ». Nous vous demandons de regarder ce dossier si vous ne recevez rien dans votre boîte de réception.

Le dernier propriétaire que nous connaissons reçoit un mail avec un lien vers la page web pour approuver ou refuser votre demande. Veuillez, ici aussi, vérifier vos mails indésirables ou indiquer que vous marquez l'expéditeur de ce mail comme étant fiable afin que ce problème éventuel soit résolu.

Parès que le propriétaire précédent ait accepté votre demande, celle-ci sera, seulement effectuée et ensuite facturée.

Les demandes restées sans réponse seront supprimées après 15 jours. Le demandeur recevra un e-mail de confirmation afin de l'avertir.

La demande de mutation a été envoyée(2901117-2024)

Mutation de pigeons belges:

Mutations demandées par mes soins 23


Mutations demandées par un tiers 3

Mutation à approuver 4

Vous voyez ici un ou deux cadres avec « Mutations demandées par mes soins » et « Mutations demandées par d'autres ». Nous y reviendrons plus tard dans ce manuel.

2. Demandes de nouvelles mutations par l'encodage d'une série.

Nous allons maintenant demander plusieurs mutations en une seule opération. Cela peut, par exemple, être utilisé quand vous avez reçu une série complète de pigeons pour lesquels les bagues se suivent ou, en grande partie, se suivent.



Mutation de pigeons belges:

Info du pigeon:

Bague: 1901011

Année: 2024

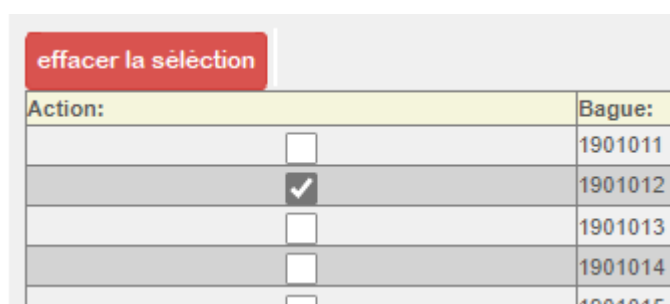
Nombre: 8

Remarques:

[Ajouter](#)

[annuler](#)

Vous avez la possibilité d'encoder une ou plusieurs mutations qui se suivent en indiquant la première bague de la série dans le cadre « bague » et le nombre de bagues concernées dans le cadre « nombre ». Si il manquait un titre de propriété dans cette série (pigeon qui n'es plus présent ou non acheté/ non reçu) alors vous pouvez cocher le numéro concerné dans la série en dessous et supprimer avec le bouton [effacer la sélection](#) jusqu'au moment ou la liste correspond avec les titres de propriété en votre possession.



Action:	Bague:
<input type="checkbox"/>	1901011
<input checked="" type="checkbox"/>	1901012
<input type="checkbox"/>	1901013
<input type="checkbox"/>	1901014
<input type="checkbox"/>	1901015

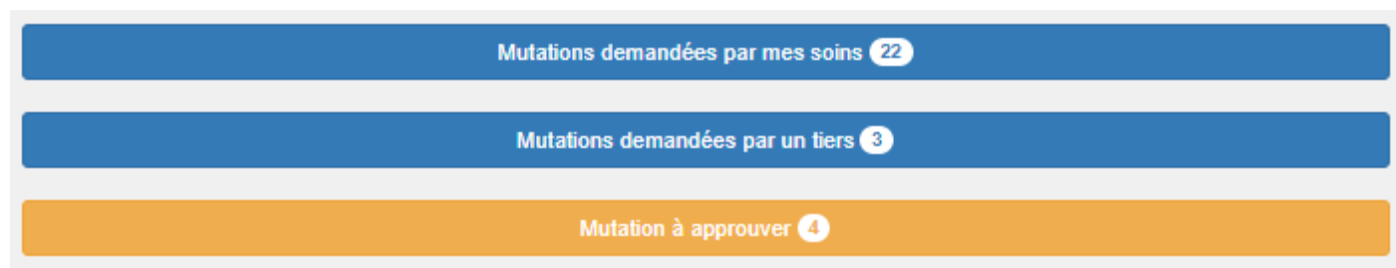
Pour demander une/ des mutation(s) de manière effective, vous devez cliquer sur le bouton vert. [Demandez une mutation pour les pigeons ci-dessous](#)

3. Consulter les mutations demandée, acceptées, facturées, refusées et annulées


Comme mentionné au point 1, après avoir demandé les mutations via le bouton vert, vous pouvez voir les deux barres suivantes :

Demandez une mutation pour les pigeons ci-dessous

S'il y a déjà des demandes des bagues en provenance de votre colombier, une troisième barre orange apparaîtra également.

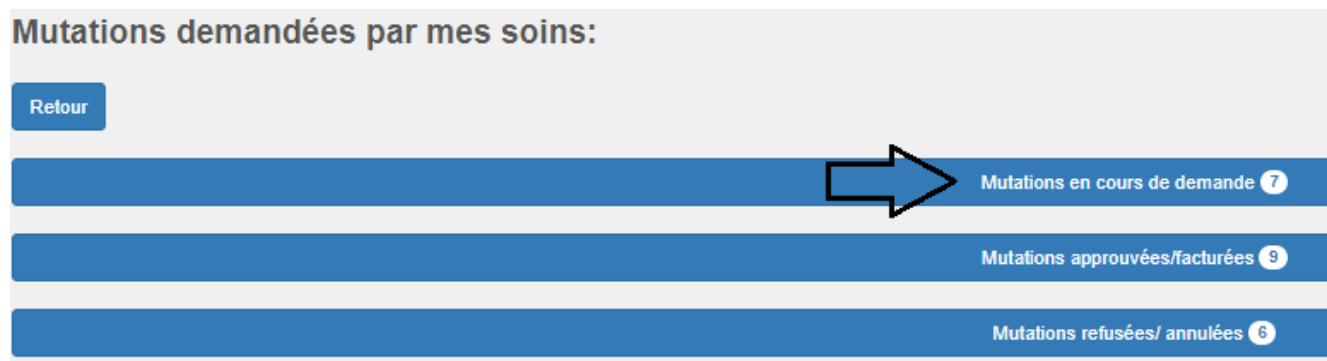


Pour chaque barre bleue, il existe une subdivision similaire, comme indiqué dans l'écran ci-dessous :



A. Mutations demandées par mes soins

A. Mutations demandées par mes soins- Mutations en cours de demande



Toutes les mutations que vous avez demandées et pour lesquelles le dossier n'a pas encore été clôturé sont affichées ici, c'est-à-dire que la mutation n'a pas encore été approuvée par le dernier propriétaire que nous connaissons, n'a pas encore été rejetée ou la demande de mutation n'a pas encore été annulée par vos soins.

Les informations nécessaires sont affichées dans différentes colonnes. Si vous avez effectué de nombreuses mutations, il peut parfois être utile de trier certaines informations pour les retrouver facilement. Cela peut être fait sur le côté droit de chaque colonne en cliquant sur la flèche vers le haut/vers le bas.

Bague:	Ringnummer:
2901104	1901020
2901105	1901021

Vous disposez également d'une barre de recherche sur le côté droit

Cherchez

Date de la demande:

11/01/2024 13:02:28

Zoeken

Aanvraagdatum:

Important!!!!

Si vous avez demandé des mutations via ce système et que vous ne recevez pas de réponse du propriétaire précédent (que nous connaissons) et que vous décidez d'effectuer la mutation de manière traditionnelle en envoyant les titres de propriété à Halle, il est important que vous annuliez vos demandes pour les titres de propriété envoyés. Si vous ne le faites pas, une double facturation pourrait se produire lorsque le propriétaire répondra et approuvera le changement.

Pour cela, sélectionnez les numéros de bague que vous souhaitez annuler dans la liste ci-dessous et cliquez sur le bouton rouge. **Assurez-vous de le faire avant d'envoyer ou de présenter les titres de propriété à la RFCB !!!!**

Mutations en cours de demande:

ANNULER les mutation sélectionnées

Montrez rangées

Cherchez

Action:	Bague:	Année:	Remarques:	Statut:	Date de la demande:
<input type="checkbox"/>	2901104	2024		Demandé	11/01/2024 13:02:28
<input type="checkbox"/>	2901105	2024		Demandé	11/01/2024 13:02:28
<input type="checkbox"/>	6901010	2024	test ring Pascal	Demandé	09/01/2024 09:30:32
<input type="checkbox"/>	6901018	2024		Demandé	17/01/2024 09:13:14
<input type="checkbox"/>	6901019	2024		Demandé	17/01/2024 09:05:05
<input type="checkbox"/>	6901020	2024		Demandé	17/01/2024 09:05:05
<input type="checkbox"/>	6901022	2024		Demandé	17/01/2024 09:05:05

Showing 1 to 7 of 7 entries premier Retour Suivant dernier

Important!!!

Pour les tandems/tridems/..., les coordonnées de la personne indiquée comme membre administrativement responsable - au milieu de la liste au colombier -. Si cette personne n'a pas fourni d'adresse email avec ses coordonnées personnelles, le système indiquera que l'adresse email n'est pas connue, même si l'autre membre du tandem possède une adresse email !!!

B. Mutations demandées par mes soins-Mutations acceptées /facturées

Toutes les modifications que vous avez demandées et pour lesquelles le dossier a été clôturé sont affichées ici, c'est-à-dire que la mutation a été approuvée par le dernier propriétaire (connu de nous). Si la facturation a déjà eu lieu, la date de facturation apparaîtra dans la colonne appropriée.

Les informations nécessaires sont affichées dans différentes colonnes. Si vous avez effectué de nombreuses modifications, il peut parfois être utile de trier certaines informations pour les retrouver facilement. Cela peut être fait sur le côté droit de chaque colonne en cliquant sur la flèche haut/bas

Mutations demandées par mes soins:

[Retour](#)

Mutations en cours de demande 7

Mutations approuvées/facturées 9

Mutations refusées/ annulées 6

Mutations approuvées/facturées: Montrez 50 rangées

Cherchez

Bague:	Année:	Remarques:	Statut:	Date de la demande:	Approuvé:	Date de facturation:
290 1120	2024		Approuvé	17/01/2024 09:05	17/01/2024	
290 1122	2024		Approuvé	17/01/2024 09:05	17/01/2024	
190 1020	2024		Approuvé	17/01/2024 09:05	18/01/2024	
190 1021	2024		Approuvé	17/01/2024 09:05	18/01/2024	

C. Mutations demandées par mes soins -Mutations refusées / Annulées

Sont affichées ici toutes les mutations que vous avez demandées et pour lesquelles le dossier a été clôturé sans qu'aucune modification n'ait été effectuée, c'est-à-dire que la modification n'a pas été approuvée par le dernier propriétaire (connu de nous) ou que la demande de modification a été annulée par votre intervention.

Les informations nécessaires sont affichées dans différentes colonnes. Si vous avez effectué de nombreuses modifications, il peut parfois être utile de trier certaines informations pour les retrouver facilement. Cela peut être fait sur le côté droit de chaque colonne en cliquant sur la flèche haut/bas.

Mutations demandées par mes soins:

[Retour](#)

Mutations en cours de demande 7

Mutations approuvées/facturées 9

Mutations refusées/ annulées 6

Mutations refusées/ annulées: Montrez 50 rangées

Cherchez

Bague:	Année:	Remarques:	Statut:	Date de la demande:	Date d'annulation:
190 1011	2024	test muattie 2	Refusé	10/01/2024 12:32	10/01/2024 12:34
290 1016	2024		Refusé	11/01/2024 12:40	11/01/2024 12:41

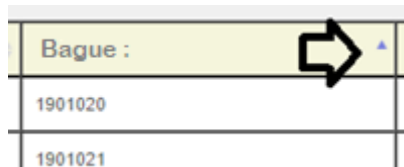
B. Mutations demandées par d'autres

A. Mutations demandées par d'autres-Mutations en cours de demande

Toutes les mutations qui ont été demandées par d'autres pour des bagues provenant de votre colombier et pour lesquelles le dossier n'est pas encore clôturé sont affichées ici, c'est-à-dire que la mutation n'a pas encore été approuvée, pas encore rejetée par vos soins ou que la demande de mutation n'a pas encore été annulée par le demandeur.

Veillez cocher à l'avance la bague que vous souhaitez approuver !!!!

Les informations nécessaires sont affichées dans différentes colonnes. Si les changements sont nombreux, il peut parfois être utile de trier certaines informations pour les retrouver facilement. Cela peut être fait sur le côté droit de chaque colonne en cliquant sur la flèche vers le haut/vers le bas. Vous disposez également une barre de recherche sur le côté droit. Vous pouvez ici approuver ou rejeter les demandes de mutation des autres.



Mutations demandées par un tiers:

[Retour](#)

Mutations en cours de demande **4**

Mutations approuvées **1**

Mutations refusées **2**

Mutation à approuver:

[Sélectionnez tout](#) [APPROUVER les mutations sélectionnées](#) [REFUSER les mutations sélectionnées](#)

Action:	Bague:	Année:	Remarques:	Statut:	Date de la demande:	Demandé par:
<input type="checkbox"/>	2901101	2024		Demandé	18/01/2024 13:06:24	
<input type="checkbox"/>	3901001	2024		Demandé	17/01/2024 16:38:59	
<input type="checkbox"/>	3901002	2024		Demandé	17/01/2024 16:38:59	
<input type="checkbox"/>	3901003	2024		Demandé	17/01/2024 16:38:59	

Veillez cocher à l'avance la bague que vous souhaitez approuver !!!!

B. Mutations demandées par d'autres -Mutations acceptées

Toutes les mutations demandées par d'autres et pour lesquelles le dossier a été clôturé sont affichées ici, c'est-à-dire que la modification a été approuvée par vos soins.

Les informations nécessaires sont affichées dans différentes colonnes. Si vous avez beaucoup de modifications, il peut parfois être utile de trier certaines informations pour les retrouver facilement. Cela peut être fait sur le côté droit de chaque colonne en cliquant sur la flèche haut/bas

Mutations demandées par un tiers:

[Retour](#)

Mutations en cours de demande 4

Mutations approuvées 1

Mutations refusées 2

Mutations approuvées/facturées:
Montrez 50 rangées

Bague:	Année:	Remarques:	Statut:	Date de la demande:	Approuvé:	Demandé par:
3901006	2024		Approuvé	09/01/2024 15:54	10/01/2024	-----

Showing 1 to 1 of 1 entries

C. Mutations demandées par d'autres- Mutations refusées

Sont affichées ici toutes les mutations que d'autres ont demandé et pour lesquelles le dossier a été clôturé sans qu'une mutation n'ait été effectuée, c'est-à-dire que la mutations n'a pas été approuvée par vous ou que la demande de mutation a été annulée par le demandeur lui-même.

Les informations nécessaires sont affichées dans différentes colonnes. Si les changements sont nombreux, il peut parfois être utile de trier certaines informations pour les retrouver facilement. Cela peut être fait sur le côté droit de chaque colonne en cliquant sur la flèche haut/bas.

Mutations demandées par un tiers:

[Retour](#)

Mutations en cours de demande 4

Mutations approuvées 1

Mutations refusées 2

Mutations refusées/ annulées:
Montrez 50 rangées

Cherchez

Bague:	Année:	Remarques:	Statut:	Date de la demande:	Date d'annulation:	Demandé par:
3901024	2024		Refusé	09/01/2024 15:54	10/01/2024 08:31	-----
3901004	2024		Refusé	17/01/2024 16:38	18/01/2024 10:27	-----

Showing 1 to 2 of 2 entries

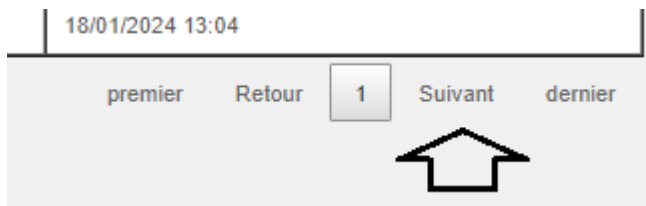
premier Retour 1 Suivant

Mutations refusées/ annulées:

Montrez 50 rangées

Bague:	Année:
1901011	2024

Dans les écrans, vous pouvez également indiquer le nombre de lignes que vous souhaitez afficher à l'écran.



Si le nombre de lignes est de 50 et qu'il y a 80 modifications, vous pouvez également passer à la page suivante en bas à droite.

C. FACTURATION

La facturation des mutations effectuées a lieu chaque semaine le vendredi.

Les membres ayant fourni une adresse e-mail sur la liste au colombier la recevront par e-mail. Si nécessaire, vérifiez également « spam » ou « courrier indésirable ».

Problèmes courants... et questions posées (FAQ)

Le demandeur ou l'ancien propriétaire n'a pas reçu de courriel.

Raisons possibles:

1. L'adresse e-mail enregistrée dans notre data n'est pas correcte ou à jour. Vous pouvez le vérifier sur le double de votre liste au colombier. Si nécessaire, envoyez un e-mail à la RFCB pour modifier votre adresse e-mail.
2. L'e-mail envoyé par le système de messagerie automatique a été placé dans la boîte « indésirable » par le programme de messagerie. Veuillez consulter cette boîte. Vous pouvez marquer l'e-mail comme sûr en cliquant sur l'e-mail et en indiquant avec le bouton droit de la souris que vous considérez l'expéditeur comme sûr. L'e-mail doit être déplacé vers la « boîte de réception » pour que le lien contenu dans l'e-mail fonctionne.

Le propriétaire précédent dit qu'il a approuvé et la mutation n'a finalement pas eu lieu.

Raison possible:

L'ancien propriétaire n'a pas coché la bague avant de l'approuver.

Mes demandes ont soudainement disparu

Raison : Passé 15 jours, la demande sera automatiquement annulée si l'ancien propriétaire ne répond pas, afin de ne pas vous retrouver avec une liste interminable de cas non résolus dans votre dossier.

Vous pouvez présenter une nouvelle demande ou effectuer la mutation de la manière traditionnelle (envoyer les cartes à Halle ou les présenter lors d'un jour de séance dans votre EP/SPE).