


Log in met uw club login via [www.kbdb-online.be/admin](http://www.kbdb-online.be/admin)

Ga in het menu naar "Club Administratie" en kies voor "Keuring Masters"

U krijgt volgens scherm te zien:

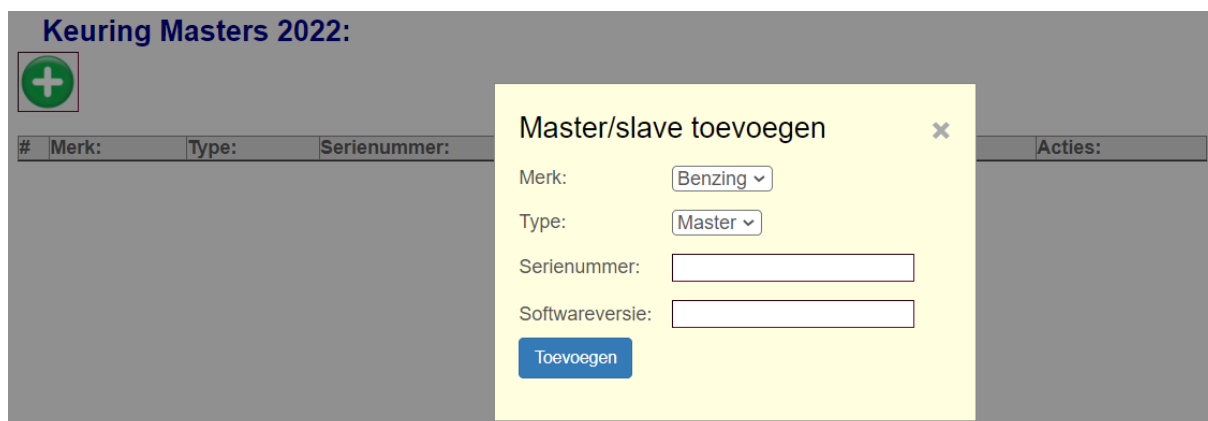


**Keuring Masters 2022:**

#	Merk:	Type:	Serienummer:	Softwareversie:	Acties:
---	-------	-------	--------------	-----------------	---------

Klik op het groene plus teken om een master of slave aan de lijst toe te voegen.

U krijgt volgend scherm te zien waar u het merk, type, serienummer en de softwareversie kan invullen. Klik op "Toevoegen" om de gegevens aan de lijst toe te voegen.



**Keuring Masters 2022:**

Master/slave toevoegen

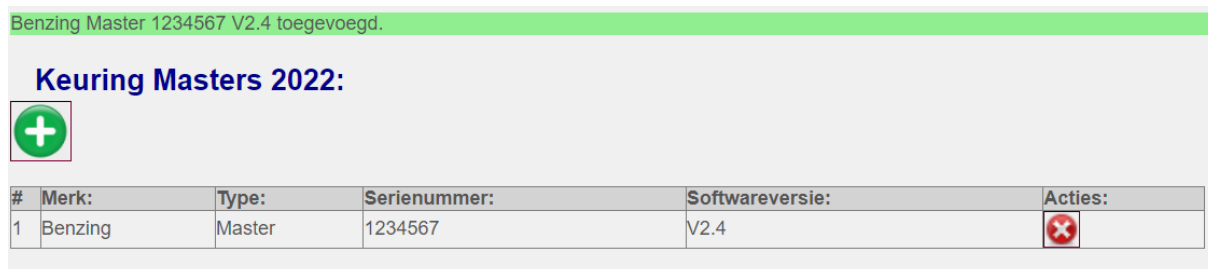
Merk:

Type:

Serienummer:


Softwareversie:

De master of slave wordt aan de lijst toegevoegd.



Benzing Master 1234567 V2.4 toegevoegd.

**Keuring Masters 2022:**

#	Merk:	Type:	Serienummer:	Softwareversie:	Acties:
1	Benzing	Master	1234567	V2.4	

U kan achteraan op het rode kruisje klikken om de master of slave terug te verwijderen.

Door nogmaals op het groene plus teken te klikken kan u nog meer masters of slaves toevoegen.

Voeg op deze manier al uw toestellen toe, de KBDB zal op deze wijze automatisch een factuur opmaken en uw vereniging de keuringszegels bezorgen.

**Ter info: Het serienummer van de master/slave kan u terug vinden op de sticker van de fabrikant aan de onderzijde van het toestel. De softwareversie kan u aflezen tijdens het opstarten nadat u de voeding heeft aangesloten.**