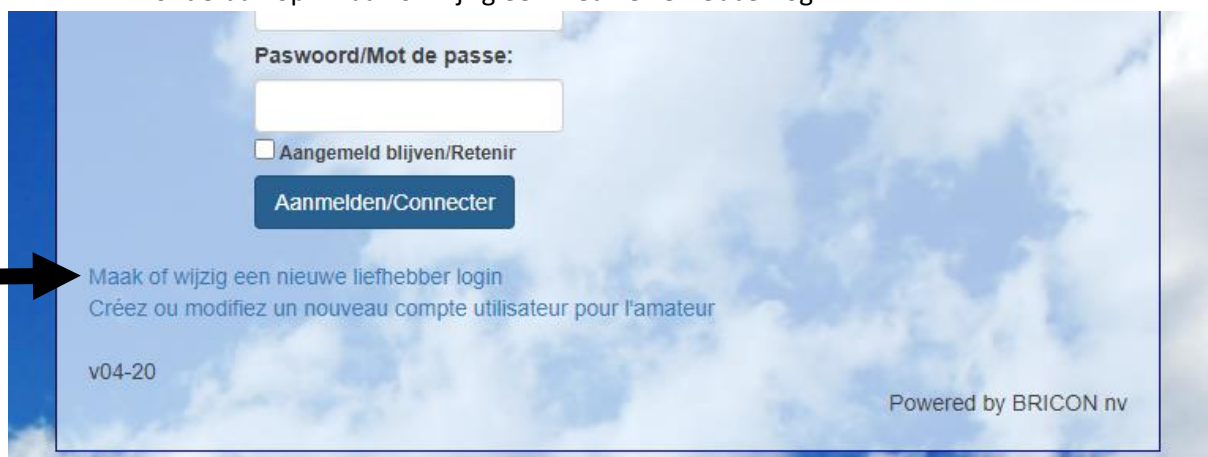


Hoe kan ik mij als liefhebber registreren op het KBDB-Admin platform?

1. Ga naar het KBDB-Admin platform via: www.kbdb-online.be/Admin
2. Klik onderaan op “Maak of wijzig een nieuwe liefhebber login”:



Paswoord/Mot de passe:

Aangemeld blijven/Retenir

Aanmelden/Connecter

Maak of wijzig een nieuwe liefhebber login
Créez ou modifiez un nouveau compte utilisateur pour l'amateur

v04-20

Powered by BRICON nv

3. Vul uw lidnummer in en de bijhorende geheime code, deze geheime code kan u terug vinden op de lidkaart van het werkend lid van uw hoklijst.



KBDB/RFCB-Admin

Nieuwe gebruikersaccount

Lidnummer:

Uw geheime code(*):

Volgende

22208 Code: 1234 1 / 2
123456,1 / 12345,2 **123456-78**
Hoknaam Lidnummer
naam liefhebber
Gaasbeeksesteenweg 52-54
1500 Halle

2020



4. Klik op “Volgende”

5. Wanneer uw hoklijst meerdere leden bevat kan u in volgend scherm kiezen voor welk lid u een login wenst aan te maken, bevat uw hoklijst slechts één lid dan mag u deze stap overslaan.



KBDB/RFCB-Admin

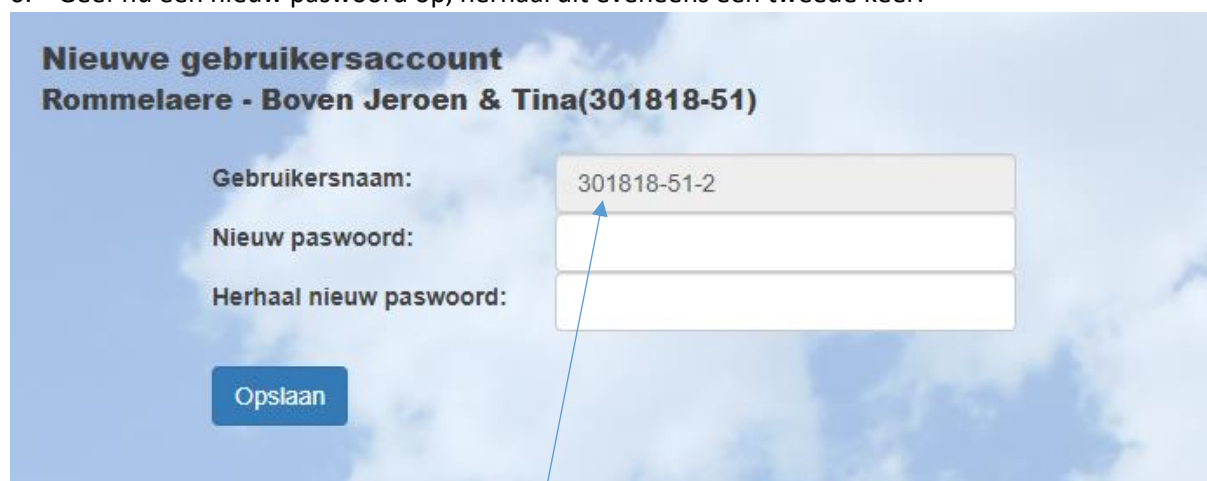
Nieuwe gebruikersaccount
Rommelaere - Boven Jeroen & Tina(301818-51)

Kies een persoon:

Selecteer Boven Tina(Winksele)

Selecteer Rommelaere Jeroen(Winksele)

6. Geef nu een nieuw paswoord op, herhaal dit eveneens een tweede keer:



Nieuwe gebruikersaccount
Rommelaere - Boven Jeroen & Tina(301818-51)

Gebruikersnaam: 301818-51-2

Nieuw paswoord:

Herhaal nieuw paswoord:

Opslaan

7. Klik na de ingave van uw paswoord op "Opslaan"
8. U krijgt volgende bevestiging:

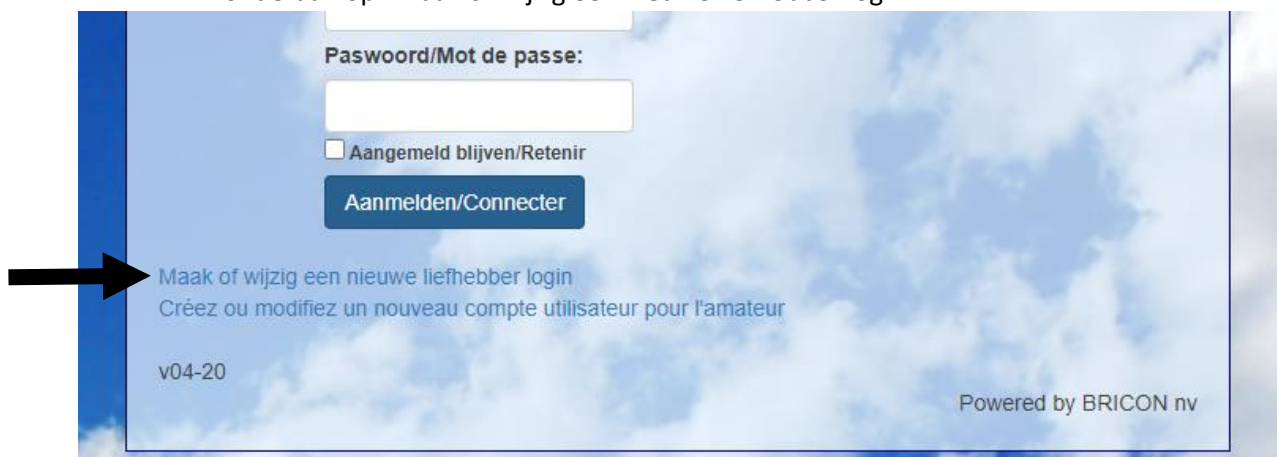
Uw paswoord werd succesvol opgeslagen, u kan nu opnieuw inloggen met uw zelfgekozen paswoord en uw gebruikersnaam: 301818-51-2
[Klik hier om opnieuw in te loggen](#)

OPGEPAST: Uw gebruikersnaam kan verschillend zijn van uw lidnummer. Kijk bij het aanmaken van uw paswoord dus goed na wat uw gebruikersnaam is.

Ik ken mijn paswoord of gebruikersnaam niet meer? Wat nu?

Wanneer u uw paswoord of gebruikersnaam bent verloren kan u op dezelfde manier als bij het aanmaken van een nieuwe login uw gegevens terugvinden. We overlopen de stappen:

1. Ga naar het KBDB-Admin platform via: www.kbdb-online.be/Admin
2. Klik onderaan op “Maak of wijzig een nieuwe liefhebber login”:



Paswoord/Mot de passe:

Aangemeld blijven/Retenir

Aanmelden/Connecter

Maak of wijzig een nieuwe liefhebber login
Créez ou modifiez un nouveau compte utilisateur pour l'amateur

v04-20

Powered by BRICON nv

3. Vul uw lidnummer in en de bijhorende geheime code, deze geheime code kan u terug vinden op de lidkaart van het werkend lid van uw hoklijst.



Nieuwe gebruikersaccount


Lidnummer:

Uw geheime code(*):

Volgende

22208 Code: 1234 1 / 2
123456,1 / 12345,2
Hoknaam
Lidnummer

4. Klik op “Volgende” en kies de persoon die u wilt wijzigen(in geval van een tandem)



KBDB/RFCB-Admin

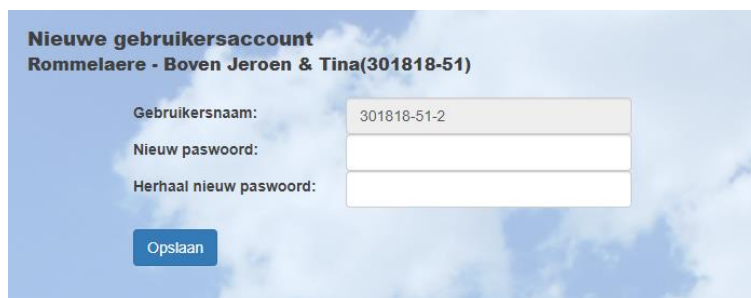
Nieuwe gebruikersaccount
Rommelaere - Boven Jeroen & Tina(301818-51)

Kies een persoon:

Selecteer Boven Tina(Winkele)

Selecteer Rommelaere Jeroen(Winkele)

5. Hier kan u de gebruikersnaam terugvinden of uw paswoord wijzigen:



Nieuwe gebruikersaccount
Rommelaere - Boven Jeroen & Tina(301818-51)

Gebruikersnaam:

Nieuw paswoord:

Herhaal nieuw paswoord:

Opslaan